

Fördergeschäft in Deutschland 2013 – 2022

AKTIVITÄTEN DER DEUTSCHEN FÖRDERBANKEN





VORWORT

Sehr geehrte Damen und Herren,

die großen Themen unserer Zeit halten uns weiterhin in Bann: Energieversorgung, Inflation und die Auswirkungen der Corona-Pandemie. Dazu die Folgen des russischen Angriffskriegs auf die Ukraine - und damit Krieg in Europa. Um diese und weitere Herausforderungen, wie Lieferkettenprobleme und Wohnungsnachfrage, zu bewältigen, bedarf es erprobter und stabiler Partner, die die Krisen abfedern und uns in die Zukunft begleiten. Dafür haben sich die Förderbanken des Bundes und der Länder verstärkt in den vergangenen Jahren als tatkräftige Wegbegleiter bewiesen.

Die Förderinstitute haben im Jahr 2022 die deutsche Wirtschaft mit Zuschüssen von mehr als 42 Milliarden Euro unterstützt. Im Vergleich zum Rekordjahr 2021 sinkt das Gesamtzuschussvolumen merklich. Pandemiebedingte Förderprogramme enden, wodurch das Zuschussjahr 2022 von einer Normalisierung geprägt ist.

Mit etwa 22 Milliarden Euro entfällt ein Großteil auf die Förderung des Wohnungs- und Städtebaus. Diese hat sich damit im Vergleich zum Vorjahr mehr als verdoppelt und ist auf einem historischen Höchststand. Dahinter verbergen sich insbesondere Maßnahmen zur Steigerung der Energieeffizienz der Gebäude sowie zur Bildung von Wohneigentum und Aufbauhilfen für Flutopfer. Mit rund 13 Milliarden Euro folgen die gewerblichen Zuschüsse.

Die Förderbanken leben nicht nur im Jetzt, indem sie aktuelle Krisen meistern. Für die Zukunft treiben sie intensiv die digitale und nachhaltige Transformation der Wirtschaft und Gesellschaft voran. Sie gestalten die Zukunft unseres Landes – konkret vor Ort. Doch das kann nur gelingen, wenn auch das regulatorische Umfeld die Institute bei ihren wichtigen Aufgaben unterstützt. Ihre bedeutende Rolle muss bei politischen Entscheidungen stets berücksichtigt werden. Denn nur so können sie bleiben, was sie sind – zuverlässige Partner von Politik, Wirtschaft und Gesellschaft.

Mit freundlichen Grüßen

A handwritten signature in blue ink, reading "Iris Bethge-Krauß".

Iris Bethge-Krauß
Hauptgeschäftsführerin und
geschäftsführendes Vorstandsmitglied

A handwritten signature in blue ink, reading "Lamming".

Dominik Lamming
Mitglied der Geschäftsleitung
Leiter des Geschäftsbereichs Förderbanken, Finanzierung
und Arbeitgeberverband

INHALT

- Förderinstrumente und Förderbereiche S. 5
- 1 Zuschüsse, Darlehen sowie Bürgschaften und Haftungsfreistellungen in Deutschland S. 6
 - 2 Gewerbliche Förderung S. 8
 - 3 Kommunale Förderung S. 10
 - 4 Förderung des Wohnungs- und Städtebaus S. 12
 - 5 Förderung der Landwirtschaft S. 14
 - 6 Sonstige Förderung S. 16
 - 7 Zuschüsse als Corona-Hilfen und infolge des Ukrainekriegs S. 18
 - 8 Einzeldarlehen als Corona-Hilfe oder infolge des Ukrainekriegs S. 19
 - 9 KfW Bankengruppe: Einzeldarlehen als Corona-Hilfen, infolge des Ukrainekriegs und für die Energieversorgung S. 20
 - 10 Landwirtschaftliche Rentenbank: Einzeldarlehen als Corona-Hilfen, infolge des Ukrainekriegs und für die Energieversorgung S. 21
- Förderbanken in Deutschland S. 22

Förderinstrumente und Förderbereiche

Die Förderstatistik des Bundesverbandes Öffentlicher Banken Deutschlands, VÖB, basiert auf den Daten unserer 19 Bundes- und Landesförderinstitute. Den aktuellen Zahlen von 2022 werden die Daten der Jahre 2013 bis 2021 gegenübergestellt, sie sind nach Förderinstrumenten und Förderbereichen untergliedert.

Zu Beginn erfolgt ein Überblick über die bestehenden Förderinstrumente in den Förderbereichen „Gewerbliche und Kommunale Förderung“, „Wohnungs- und Städtebau“, „Landwirtschaft“ sowie „Sonstige Förderung“.

Anschließend werden die Förderinstrumente, geordnet nach Förderbereichen, auf die einzelnen Bundesländer sowie die Bundesrepublik Deutschland in ihrer Gesamtheit aufgeschlüsselt. Zusätzlich werden in dieser Broschüre auch die Anteile der Corona-Hilfen der Länder und des Bundes sowie infolge des Ukrainekriegs anhand des Gesamtzuschussvolumens und des Gesamtdarlehensvolumens dargestellt.

Förderinstrumente

Bei **Zuschüssen** handelt es sich um nicht rückzahlbare Zuwendungen. Berücksichtigt sind die durch Förderbanken bewilligten Mittel und solche, bei denen die Förderbanken als Zahlstelle fungieren, also lediglich die Abwicklung übernehmen.

Unter **Darlehen** sind alle Einzeldarlehen an Fördernehmer sowie der von Förderbanken ausgereichte Anteil an Konsortialdarlehen subsumiert.

Die Rubrik **Globaldarlehen** umfasst großvolumige Förderdarlehen an **Geschäftsbanken und Intermediäre**, welche diese zu festgelegten Bedingungen als Einzelkredite an Fördernehmer vergeben.

Bürgschaften beinhalten die Bürgschaftsprogramme der Förderbanken sowie die treuhänderisch von den Förderbanken verwalteten Bürgschaften für das jeweilige Bundesland. Unter diese Rubrik fallen auch die **Haftungsfreistellungen**.

Förderbereiche

Zur **Gewerblichen Förderung** zählen die Wirtschaftsförderung von Unternehmen sowie die Förderung gemeinnütziger Organisationsformen.

Die Rubrik **Kommunale Förderung** beinhaltet die Förderung kommunaler Gebietskörperschaften sowie kommunaler Zweckverbände.

Unter die **Förderung des Wohnungs- und Städtebaus** fallen alle Wohneigentumsprogramme und Städtebauprogramme inklusive der energieeffizienten Maßnahmen in diesen Bereichen.

Zur **Förderung der Landwirtschaft** gehört die Förderung der Primärlandwirtschaft, das heißt die Erzeugung von Pflanzen und Tieren, nicht jedoch die Förderung der Verarbeitung und Vermarktung landwirtschaftlicher Erzeugnisse.

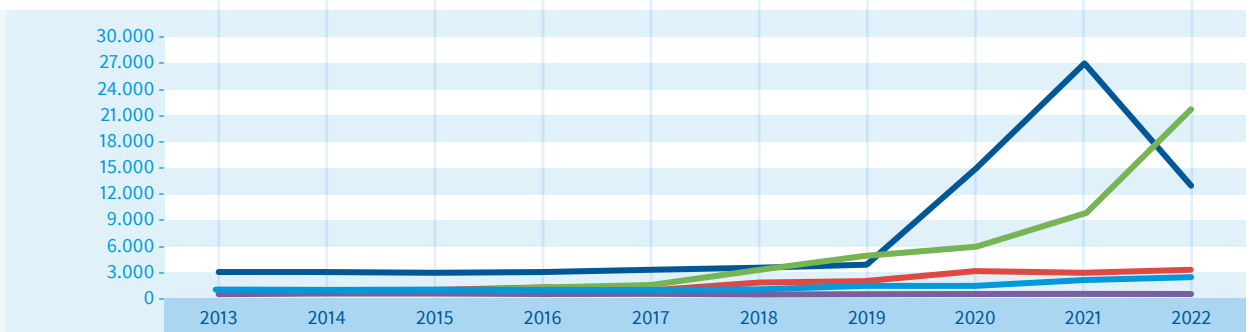
Die **Sonstige Förderung** beinhaltet alle anderen Förderbereiche, zum Beispiel Studienbeitragsdarlehen, Qualifizierungsdarlehen, Auszahlung von Elterngeld oder die Förderung der Forstwirtschaft.

1 Zuschüsse, Darlehen sowie Bürgschaften und Haftungsfreistellungen in Deutschland

Zuschüsse

Bewilligungen in Mio. EUR

| Förderbereiche | 2013 | 2014 | 2015 | 2016 | 2017 | 2018 | 2019 | 2020 | 2021 | 2022 |
|-------------------------|----------------|----------------|----------------|----------------|----------------|-----------------|-----------------|-----------------|-----------------|-----------------|
| Gewerbliche Förderung | 3.228,2 | 3.103,1 | 2.563,8 | 3.254,3 | 3.486,5 | 3.829,7 | 4.059,8 | 15.124,6 | 27.750,4 | 13.205,4 |
| Kommunale Förderung | 985,5 | 980,8 | 1.126,6 | 1.398,7 | 1.871,9 | 2.217,1 | 2.152,3 | 3.578,9 | 3.163,1 | 3.653,7 |
| Wohnungs- und Städtebau | 816,4 | 999,5 | 1.016,9 | 1.180,2 | 1.716,6 | 3.207,4 | 5.268,7 | 6.458,0 | 10.414,1 | 22.306,4 |
| Landwirtschaft | 363,1 | 305,5 | 308,4 | 354,1 | 337,1 | 371,4 | 448,8 | 388,8 | 428,5 | 419,1 |
| Sonstige | 1.071,1 | 1.258,4 | 1.429,7 | 1.265,0 | 1.490,9 | 1.634,5 | 1.567,6 | 1.734,7 | 2.165,8 | 2.677,9 |
| Summe | 6.464,3 | 6.647,3 | 6.445,4 | 7.452,3 | 8.903,0 | 11.260,1 | 13.497,2 | 27.285,0 | 43.921,9 | 42.262,5 |

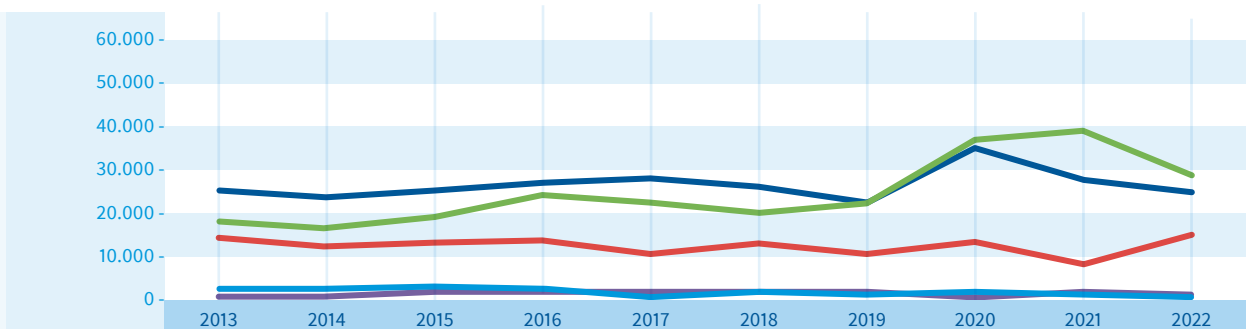


in Mio. EUR

Darlehen

Bewilligungen in Mio. EUR

| Förderbereiche | 2013 | 2014 | 2015 | 2016 | 2017 | 2018 | 2019 | 2020 | 2021 | 2022 |
|-------------------------|-----------------|-----------------|-----------------|-----------------|-----------------|-----------------|-----------------|-----------------|-----------------|-----------------|
| Gewerbliche Förderung | 25.467,0 | 23.483,0 | 25.050,3 | 27.403,5 | 28.117,5 | 26.002,6 | 22.596,2 | 35.882,9 | 27.826,2 | 25.540,5 |
| Kommunale Förderung | 14.294,2 | 12.062,9 | 13.423,0 | 13.913,0 | 10.494,9 | 13.332,5 | 10.726,9 | 13.763,3 | 8.886,1 | 16.004,1 |
| Wohnungs- und Städtebau | 18.059,4 | 16.736,4 | 19.829,9 | 24.252,9 | 22.521,2 | 20.048,4 | 22.219,9 | 37.500,3 | 39.610,2 | 28.444,8 |
| Landwirtschaft | 2.889,8 | 2.820,4 | 3.218,4 | 2.428,4 | 2.239,6 | 2.240,7 | 2.285,8 | 2.164,0 | 2.483,0 | 2.166,3 |
| Sonstige | 3.272,3 | 3.156,5 | 3.294,4 | 2.508,4 | 93,5 | 2.183,8 | 2.001,3 | 2.627,7 | 2.218,7 | 119,8 |
| Summe | 63.982,7 | 58.259,2 | 64.816,0 | 70.506,2 | 63.466,7 | 63.808,0 | 59.830,1 | 91.938,2 | 81.024,2 | 72.275,5 |

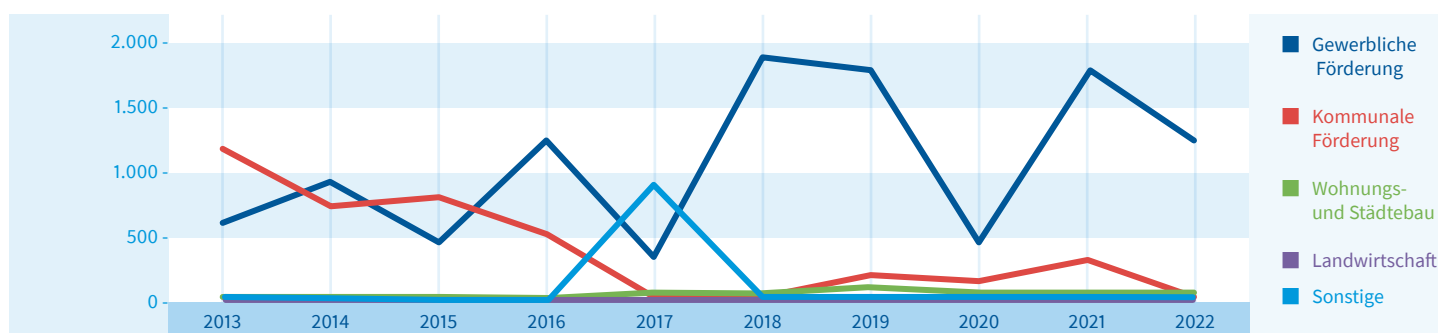


in Mio. EUR

Globaldarlehen an Geschäftsbanken

Bewilligungen in Mio. EUR

| Förderbereiche | 2013 | 2014 | 2015 | 2016 | 2017 | 2018 | 2019 | 2020 | 2021 | 2022 |
|-------------------------|----------------|----------------|----------------|----------------|----------------|----------------|----------------|--------------|----------------|----------------|
| Gewerbliche Förderung | 636,7 | 915,0 | 462,0 | 1.235,0 | 299,9 | 1.869,6 | 1.730,4 | 449,0 | 1.695,0 | 1.279,5 |
| Kommunale Förderung | 1.189,6 | 755,9 | 847,1 | 509,9 | 0,0 | 15,5 | 203,2 | 172,02 | 307,6 | 65,1 |
| Wohnungs- und Städtebau | 85,0 | 15,0 | 60,0 | 125,0 | 70,0 | 77,5 | 155,0 | 95,0 | 65,0 | 105,0 |
| Landwirtschaft | 0,0 | 0,0 | 0,0 | 0,0 | 0,0 | 0,0 | 0,0 | 0,0 | 0,0 | 0,0 |
| Sonstige | 0,0 | 0,0 | 0,0 | 0,0 | 925,1 | 0,0 | 0,0 | 0,0 | 0,0 | 0,0 |
| Summe | 1.911,3 | 1.685,9 | 1.369,1 | 1.869,9 | 1.295,0 | 1.962,6 | 2.088,6 | 716,0 | 2.067,6 | 1.449,6 |

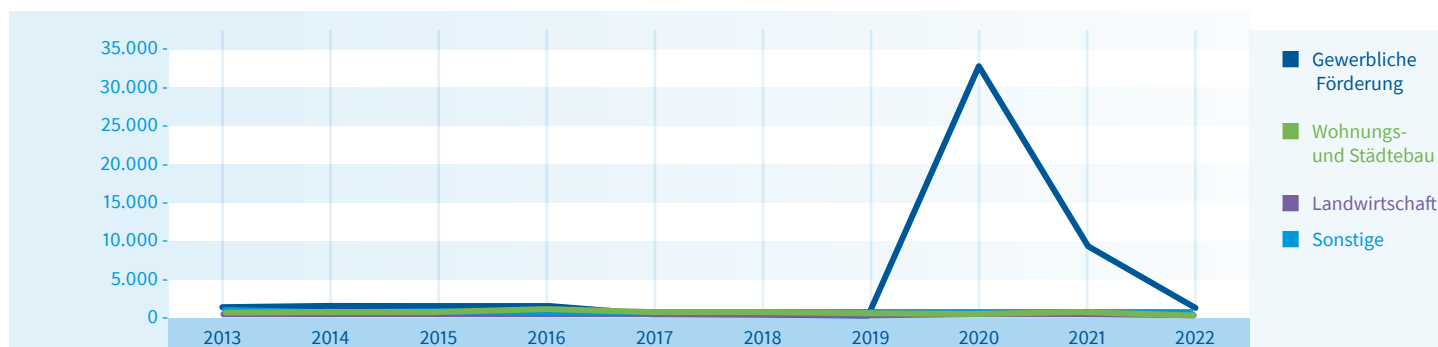


in Mio. EUR

Bürgschaften und Haftungsfreistellungen

Bewilligungen in Mio. EUR

| Förderbereiche | 2013 | 2014 | 2015 | 2016 | 2017 | 2018 | 2019 | 2020 | 2021 | 2022 |
|-------------------------|----------------|----------------|----------------|----------------|--------------|--------------|--------------|-----------------|----------------|----------------|
| Gewerbliche Förderung | 1.388,7 | 1.334,7 | 1.348,6 | 1.300,8 | 907,9 | 679,1 | 665,1 | 33.933,3 | 9.483,2 | 2.054,4 |
| Wohnungs- und Städtebau | 18,8 | 32,4 | 24,0 | 25,4 | 33,0 | 6,3 | 52,7 | 0,0 | 10,6 | 3,6 |
| Landwirtschaft | 10,9 | 0,8 | 1,2 | 1,7 | 1,4 | 0,3 | 0,6 | 28,1 | 15,6 | 0,2 |
| Sonstige | 0,0 | 0,0 | 0,0 | 0,0 | 0,0 | 0,0 | 0,0 | 0,4 | 0,1 | 0,0 |
| Summe | 1.418,4 | 1.367,9 | 1.373,8 | 1.327,9 | 942,3 | 685,7 | 718,4 | 33.961,8 | 9.509,5 | 2.058,2 |



in Mio. EUR

2 Gewerbliche Förderung

Zuschüsse

Bewilligungen in Mio. EUR

| Bundesland | 2013 | 2014 | 2015 | 2016 | 2017 | 2018 | 2019 | 2020 | 2021 | 2022 |
|---------------------------------|----------------|----------------|----------------|----------------|----------------|----------------|----------------|-----------------|-----------------|-----------------|
| Baden-Württemberg | 810,2 | 618,4 | 796,0 | 809,7 | 778,7 | 1.391,3 | 1.258,3 | 4.708,9 | 8.511,3 | 4.167,9 |
| Bayern | 221,0 | 219,1 | 208,4 | 195,9 | 198,8 | 195,9 | 224,2 | 214,6 | 843,1 | 187,4 |
| Berlin | 149,6 | 143,8 | 84,8 | 76,3 | 107,9 | 117,2 | 155,1 | 2.311,8 | 385,4 | 1.368,1 |
| Brandenburg | 185,1 | 266,1 | 158,0 | 151,6 | 223,4 | 149,1 | 220,3 | 764,7 | 956,7 | 415,8 |
| Bremen | 1,1 | 2,1 | 1,0 | 2,0 | 4,1 | 9,2 | 15,7 | 108,9 | 545,8 | 217,6 |
| Hamburg | 3,6 | 6,8 | 13,2 | 15,2 | 18,8 | 28,5 | 16,2 | 692,2 | 2.426,8 | 745,6 |
| Hessen | 111,8 | 211,1 | 151,2 | 185,4 | 219,6 | 203,4 | 221,5 | 218,4 | 473,4 | 231,4 |
| Mecklenburg-Vorpommern | 137,6 | 188,8 | 31,2 | 57,7 | 87,5 | 34,8 | 124,0 | 508,2 | 958,0 | 421,1 |
| Niedersachsen | 217,6 | 174,8 | 119,5 | 218,7 | 229,5 | 254,7 | 252,8 | 1.717,8 | 5.080,5 | 2.262,3 |
| Nordrhein-Westfalen | 36,2 | 14,4 | 11,0 | 7,5 | 41,4 | 65,4 | 52,0 | 106,5 | 879,2 | 277,8 |
| Rheinland-Pfalz | 24,3 | 23,2 | 13,5 | 29,4 | 30,6 | 33,5 | 40,5 | 755,1 | 1.993,6 | 825,8 |
| Saarland | 0,0 | 0,0 | 0,0 | 0,0 | 0,0 | 0,0 | 0,0 | 0,0 | 23,0 | 0,0 |
| Sachsen | 781,7 | 697,3 | 636,4 | 873,1 | 874,7 | 773,5 | 874,1 | 1.273,2 | 2.202,3 | 1.063,2 |
| Sachsen-Anhalt | 276,6 | 322,2 | 160,1 | 455,3 | 358,9 | 264,8 | 372,3 | 602,1 | 702,1 | 349,7 |
| Schleswig-Holstein | 48,1 | 58,6 | 63,8 | 31,2 | 41,1 | 71,3 | 80,8 | 517,3 | 1.506,0 | 532,7 |
| Thüringen | 223,7 | 156,4 | 115,7 | 145,3 | 271,5 | 237,1 | 152,0 | 624,9 | 263,2 | 139,0 |
| Bundesrepublik Deutschl. | 3.228,2 | 3.103,1 | 2.563,8 | 3.254,3 | 3.486,5 | 3.829,7 | 4.059,8 | 15.124,6 | 27.750,4 | 13.205,4 |

Darlehen

Bewilligungen in Mio. EUR

| Bundesland | 2013 | 2014 | 2015 | 2016 | 2017 | 2018 | 2019 | 2020 | 2021 | 2022 |
|---------------------------------|-----------------|-----------------|-----------------|-----------------|-----------------|-----------------|-----------------|-----------------|-----------------|-----------------|
| Baden-Württemberg | 4.205,9 | 4.320,2 | 5.027,7 | 4.643,7 | 5.227,3 | 5.460,3 | 4.578,2 | 5.117,7 | 4.499,3 | 3.908,7 |
| Bayern | 5.113,9 | 4.354,1 | 4.996,9 | 5.432,0 | 5.781,3 | 5.632,0 | 4.207,3 | 7.768,7 | 5.031,7 | 4.180,9 |
| Berlin | 1.070,8 | 383,0 | 542,6 | 1.104,1 | 530,6 | 802,6 | 688,6 | 978,5 | 2.224,1 | 936,5 |
| Brandenburg | 654,8 | 829,5 | 1.013,9 | 1.128,3 | 964,1 | 531,1 | 706,2 | 998,4 | 1.139,1 | 1.263,7 |
| Bremen | 476,3 | 248,3 | 215,7 | 297,2 | 360,7 | 246,9 | 261,9 | 280,0 | 386,3 | 250,2 |
| Hamburg | 320,1 | 429,9 | 376,6 | 350,3 | 475,7 | 692,4 | 582,1 | 549,4 | 449,4 | 388,8 |
| Hessen | 1.439,3 | 1.372,9 | 990,6 | 1.252,0 | 1.572,7 | 1.301,8 | 942,4 | 2.343,4 | 1.500,8 | 1.019,5 |
| Mecklenburg-Vorpommern | 760,7 | 678,0 | 567,4 | 535,4 | 507,5 | 407,4 | 392,5 | 363,2 | 503,5 | 612,8 |
| Niedersachsen | 2.414,7 | 2.165,9 | 2.133,4 | 3.023,9 | 3.459,3 | 2.305,0 | 2.021,4 | 5.811,9 | 2.801,7 | 2.886,4 |
| Nordrhein-Westfalen | 4.163,5 | 3.921,4 | 4.064,7 | 4.775,6 | 5.063,3 | 4.829,0 | 4.328,4 | 6.126,5 | 4.325,6 | 4.844,9 |
| Rheinland-Pfalz | 907,1 | 906,1 | 763,8 | 811,4 | 775,5 | 511,8 | 519,5 | 882,0 | 648,1 | 756,9 |
| Saarland | 259,7 | 177,1 | 212,0 | 233,8 | 185,3 | 199,2 | 264,5 | 285,3 | 268,2 | 287,4 |
| Sachsen | 599,4 | 469,4 | 606,3 | 531,4 | 583,0 | 669,2 | 804,3 | 1.502,1 | 680,1 | 643,9 |
| Sachsen-Anhalt | 645,6 | 602,7 | 837,6 | 1.079,1 | 597,7 | 684,9 | 598,9 | 671,1 | 810,9 | 702,0 |
| Schleswig-Holstein | 1.788,5 | 2.212,8 | 2.104,0 | 1.680,8 | 1.673,1 | 1.162,3 | 1.071,0 | 1.699,9 | 1.864,2 | 2.425,4 |
| Thüringen | 646,7 | 411,7 | 597,1 | 524,5 | 360,4 | 566,7 | 629,0 | 504,8 | 693,2 | 432,5 |
| Bundesrepublik Deutschl. | 25.467,0 | 23.483,0 | 25.050,3 | 27.403,5 | 28.117,5 | 26.002,6 | 22.596,2 | 35.882,9 | 27.826,2 | 25.540,5 |

Globaldarlehen an Geschäftsbanken

Bewilligungen in Mio. EUR

| | 2013 | 2014 | 2015 | 2016 | 2017 | 2018 | 2019 | 2020 | 2021 | 2022 |
|---------------------------------|--------------|--------------|--------------|----------------|--------------|----------------|----------------|--------------|----------------|----------------|
| Bundesrepublik Deutschl. | 636,7 | 915,0 | 462,0 | 1.235,0 | 299,9 | 1.869,6 | 1.730,4 | 449,0 | 1.695,0 | 1.279,5 |

Bürgschaften und Haftungsfreistellungen

Bewilligungen in Mio. EUR

| Bundesland | 2013 | 2014 | 2015 | 2016 | 2017 | 2018 | 2019 | 2020 | 2021 | 2022 |
|---------------------------------|----------------|----------------|----------------|----------------|--------------|--------------|--------------|-----------------|----------------|----------------|
| Baden-Württemberg | 177,0 | 206,1 | 162,7 | 172,3 | 49,4 | 58,3 | 48,3 | 5.570,5 | 1.236,7 | 225,1 |
| Bayern | 279,6 | 236,0 | 240,2 | 229,7 | 171,4 | 202,0 | 163,7 | 6.664,0 | 1.951,0 | 405,4 |
| Berlin | 49,2 | 59,2 | 36,4 | 62,1 | 19,9 | 24,2 | 25,2 | 1.463,4 | 381,9 | 56,6 |
| Brandenburg | 25,8 | 35,5 | 35,7 | 33,5 | 20,8 | 19,0 | 17,9 | 478,4 | 167,5 | 40,5 |
| Bremen | 2,3 | 3,1 | 3,0 | 2,7 | 1,2 | 4,8 | 1,7 | 474,8 | 136,3 | 26,6 |
| Hamburg | 11,4 | 15,2 | 51,7 | 6,3 | 6,4 | 6,9 | 4,8 | 1.629,6 | 242,3 | 51,9 |
| Hessen | 133,2 | 83,8 | 115,3 | 39,9 | 20,2 | 33,5 | 62,1 | 2.084,3 | 658,3 | 115,0 |
| Mecklenburg-Vorpommern | 10,3 | 9,7 | 12,8 | 9,3 | 4,1 | 9,3 | 9,5 | 369,4 | 121,4 | 30,4 |
| Niedersachsen | 67,2 | 53,5 | 41,8 | 43,6 | 24,6 | 28,7 | 34,5 | 2.487,1 | 770,0 | 100,6 |
| Nordrhein-Westfalen | 314,5 | 355,6 | 377,8 | 417,7 | 393,7 | 125,9 | 126,1 | 8.200,8 | 2.129,5 | 431,5 |
| Rheinland-Pfalz | 50,0 | 33,0 | 42,3 | 39,1 | 37,9 | 54,2 | 53,9 | 1.442,5 | 407,1 | 90,9 |
| Saarland | 21,0 | 19,7 | 24,0 | 44,1 | 17,3 | 12,2 | 10,7 | 286,7 | 118,9 | 16,1 |
| Sachsen | 39,1 | 33,7 | 37,9 | 53,6 | 19,9 | 27,5 | 14,9 | 898,1 | 445,5 | 98,8 |
| Sachsen-Anhalt | 17,7 | 12,4 | 17,0 | 9,8 | 5,0 | 6,1 | 16,3 | 409,6 | 178,5 | 118,2 |
| Schleswig-Holstein | 171,1 | 157,0 | 83,7 | 98,2 | 90,8 | 54,6 | 53,9 | 941,5 | 327,5 | 193,1 |
| Thüringen | 19,3 | 21,2 | 66,3 | 38,9 | 25,3 | 11,9 | 21,6 | 532,6 | 210,8 | 53,7 |
| Bundesrepublik Deutschl. | 1.388,7 | 1.334,7 | 1.348,6 | 1.300,8 | 907,9 | 679,1 | 665,1 | 33.933,3 | 9.483,2 | 2.054,4 |

3 Kommunale Förderung

Zuschüsse

Bewilligungen in Mio. EUR

| Bundesland | 2013 | 2014 | 2015 | 2016 | 2017 | 2018 | 2019 | 2020 | 2021 | 2022 |
|---------------------------------|--------------|--------------|----------------|----------------|----------------|----------------|----------------|----------------|----------------|----------------|
| Baden-Württemberg | 85,5 | 53,8 | 74,7 | 253,8 | 183,6 | 122,1 | 174,4 | 107,2 | 127,6 | 133,6 |
| Bayern | 0,3 | 0,3 | 0,6 | 0,3 | 0,3 | 0,7 | 25,3 | 46,5 | 105,3 | 124,2 |
| Berlin | 0,0 | 0,1 | 0,0 | 0,2 | 0,2 | 0,3 | 0,1 | 11,5 | 0,2 | 15,7 |
| Brandenburg | 129,1 | 140,6 | 153,9 | 210,7 | 325,3 | 324,8 | 507,0 | 302,4 | 429,8 | 390,7 |
| Bremen | 4,3 | 8,3 | 0,0 | 11,5 | 5,9 | 14,9 | 6,9 | 8,2 | 5,0 | 6,9 |
| Hamburg | 0,0 | 0,2 | 0,1 | 0,2 | 0,1 | 0,0 | 0,5 | 8,4 | 0,6 | 11,2 |
| Hessen | 270,4 | 148,7 | 206,5 | 132,3 | 225,0 | 905,9 | 233,5 | 1.161,1 | 975,4 | 1.268,0 |
| Mecklenburg-Vorpommern | 46,3 | 55,6 | 109,7 | 119,1 | 127,8 | 205,8 | 197,5 | 382,0 | 250,3 | 177,0 |
| Niedersachsen | 53,4 | 71,0 | 37,6 | 79,1 | 53,1 | 39,3 | 89,4 | 169,0 | 359,5 | 434,4 |
| Nordrhein-Westfalen | 0,7 | 0,6 | 2,8 | 1,2 | 1,5 | 1,9 | 24,9 | 81,1 | 87,0 | 115,6 |
| Rheinland-Pfalz | 24,7 | 34,1 | 42,4 | 17,1 | 27,9 | 11,8 | 28,8 | 87,7 | 124,7 | 100,5 |
| Saarland | 0,0 | 0,1 | 0,1 | 0,1 | 0,0 | 0,2 | 0,1 | 15,8 | 0,8 | 9,2 |
| Sachsen | 147,0 | 318,5 | 324,2 | 368,4 | 645,6 | 235,9 | 450,0 | 775,5 | 257,3 | 208,0 |
| Sachsen-Anhalt | 125,4 | 68,1 | 51,8 | 53,6 | 151,7 | 166,9 | 201,4 | 126,5 | 93,7 | 345,0 |
| Schleswig-Holstein | 18,6 | 20,1 | 11,5 | 26,3 | 52,5 | 59,8 | 78,1 | 161,3 | 116,6 | 111,7 |
| Thüringen | 79,8 | 60,7 | 110,7 | 124,8 | 71,4 | 126,8 | 134,4 | 134,7 | 229,3 | 202,0 |
| Bundesrepublik Deutschl. | 985,5 | 980,8 | 1.126,6 | 1.398,7 | 1.871,9 | 2.217,1 | 2.152,3 | 3.578,9 | 3.163,1 | 3.653,7 |

Darlehen

Bewilligungen in Mio. EUR

| Bundesland | 2013 | 2014 | 2015 | 2016 | 2017 | 2018 | 2019 | 2020 | 2021 | 2022 |
|---------------------------------|-----------------|-----------------|-----------------|-----------------|-----------------|-----------------|-----------------|-----------------|----------------|-----------------|
| Baden-Württemberg | 607,5 | 548,3 | 821,7 | 828,1 | 320,0 | 317,9 | 408,8 | 455,3 | 314,1 | 769,5 |
| Bayern | 1.606,2 | 1.165,9 | 1.068,6 | 1.085,9 | 1.028,4 | 664,8 | 724,3 | 1.360,4 | 1.088,3 | 1.678,3 |
| Berlin | 193,3 | 162,8 | 214,4 | 189,6 | 73,6 | 150,0 | 542,9 | 443,6 | 60,6 | 478,4 |
| Brandenburg | 293,3 | 326,1 | 371,1 | 1.077,8 | 308,6 | 376,2 | 460,7 | 424,5 | 512,5 | 482,6 |
| Bremen | 133,2 | 33,9 | 64,0 | 33,5 | 57,9 | 29,0 | 35,1 | 0,0 | 37,6 | 20,6 |
| Hamburg | 286,1 | 232,5 | 243,2 | 165,7 | 142,1 | 150,0 | 95,0 | 150,0 | 0,0 | 246,6 |
| Hessen | 2.877,2 | 1.195,0 | 1.809,0 | 1.206,3 | 978,8 | 4.810,8 | 489,6 | 664,8 | 459,3 | 1.739,8 |
| Mecklenburg-Vorpommern | 150,2 | 199,9 | 102,7 | 73,3 | 19,0 | 72,9 | 35,4 | 18,6 | 44,6 | 91,3 |
| Niedersachsen | 402,0 | 303,7 | 497,1 | 421,5 | 126,5 | 293,8 | 323,4 | 487,1 | 359,4 | 798,9 |
| Nordrhein-Westfalen | 4.223,6 | 4.139,7 | 4.512,3 | 5.707,1 | 5.618,1 | 4.424,5 | 4.875,3 | 7.507,6 | 4.196,7 | 6.196,5 |
| Rheinland-Pfalz | 1.175,6 | 2.378,7 | 1.871,7 | 1.519,3 | 719,4 | 1.142,1 | 1.538,5 | 1.020,5 | 531,4 | 994,9 |
| Saarland | 20,4 | 25,2 | 36,1 | 29,0 | 5,8 | 14,0 | 9,6 | 5,6 | 10,6 | 10,8 |
| Sachsen | 309,1 | 232,4 | 392,3 | 294,6 | 272,2 | 149,2 | 324,8 | 261,7 | 382,3 | 623,1 |
| Sachsen-Anhalt | 306,8 | 220,9 | 268,0 | 208,9 | 124,6 | 101,0 | 45,3 | 60,7 | 23,2 | 159,0 |
| Schleswig-Holstein | 852,5 | 680,2 | 738,5 | 731,7 | 534,8 | 517,3 | 682,7 | 746,6 | 730,9 | 1.272,9 |
| Thüringen | 857,2 | 217,7 | 412,3 | 340,7 | 165,1 | 119,0 | 135,5 | 156,3 | 134,6 | 440,9 |
| Bundesrepublik Deutschl. | 14.294,2 | 12.062,9 | 13.423,0 | 13.913,0 | 10.494,9 | 13.332,5 | 10.726,9 | 13.763,3 | 8.886,1 | 16.004,1 |

Globaldarlehen an Geschäftsbanken

Bewilligungen in Mio. EUR

| | 2013 | 2014 | 2015 | 2016 | 2017 | 2018 | 2019 | 2020 | 2021 | 2022 |
|--------------------------|---------|-------|-------|-------|------|------|-------|-------|-------|------|
| Bundesrepublik Deutschl. | 1.189,6 | 755,9 | 847,1 | 509,9 | 0,0 | 15,5 | 203,2 | 172,0 | 307,6 | 65,1 |

4 Förderung des Wohnungs- und Städtebaus

Zuschüsse

Bewilligungen in Mio. EUR

| Bundesland | 2013 | 2014 | 2015 | 2016 | 2017 | 2018 | 2019 | 2020 | 2021 | 2022 |
|---------------------------------|--------------|--------------|----------------|----------------|----------------|----------------|----------------|----------------|-----------------|-----------------|
| Baden-Württemberg | 120,6 | 126,9 | 164,8 | 141,3 | 241,5 | 436,2 | 707,4 | 1.043,9 | 1.678,6 | 3.443,0 |
| Bayern | 44,3 | 42,2 | 51,3 | 174,4 | 237,1 | 489,3 | 951,8 | 1.466,9 | 2.121,9 | 3.843,5 |
| Berlin | 10,7 | 17,4 | 14,3 | 15,3 | 26,1 | 50,2 | 64,4 | 115,2 | 297,4 | 1.223,1 |
| Brandenburg | 28,0 | 9,3 | 2,5 | 3,7 | 18,9 | 61,3 | 135,5 | 156,6 | 338,1 | 712,8 |
| Bremen | 8,5 | 8,0 | 6,2 | 8,5 | 9,3 | 18,9 | 29,5 | 31,5 | 34,6 | 91,5 |
| Hamburg | 104,1 | 105,7 | 170,1 | 180,1 | 175,8 | 257,3 | 315,5 | 315,4 | 446,0 | 885,0 |
| Hessen | 79,4 | 126,4 | 93,3 | 119,8 | 159,1 | 282,6 | 419,3 | 502,6 | 916,1 | 1.912,1 |
| Mecklenburg-Vorpommern | 73,9 | 139,7 | 78,7 | 92,8 | 107,9 | 121,8 | 208,7 | 173,7 | 267,1 | 442,3 |
| Niedersachsen | 90,5 | 46,5 | 115,2 | 119,1 | 191,2 | 368,8 | 559,9 | 643,3 | 1.037,1 | 1.738,8 |
| Nordrhein-Westfalen | 25,8 | 22,7 | 27,8 | 39,4 | 64,3 | 367,1 | 721,2 | 810,7 | 1.463,9 | 4.070,8 |
| Rheinland-Pfalz | 14,7 | 12,2 | 16,1 | 69,8 | 82,4 | 116,1 | 217,5 | 263,0 | 505,9 | 1.350,4 |
| Saarland | 2,7 | 2,9 | 3,8 | 4,3 | 7,0 | 28,8 | 49,5 | 61,4 | 95,2 | 181,0 |
| Sachsen | 140,5 | 257,5 | 198,3 | 147,3 | 241,5 | 305,4 | 436,7 | 389,0 | 534,9 | 1.013,0 |
| Sachsen-Anhalt | 37,9 | 40,5 | 18,0 | 13,7 | 28,7 | 70,5 | 120,5 | 110,1 | 171,1 | 458,3 |
| Schleswig-Holstein | 33,4 | 38,9 | 51,7 | 46,3 | 119,1 | 193,2 | 251,3 | 286,7 | 382,6 | 642,2 |
| Thüringen | 1,4 | 2,7 | 4,8 | 4,4 | 6,7 | 39,9 | 80,0 | 88,0 | 123,6 | 298,6 |
| Bundesrepublik Deutschl. | 816,4 | 999,5 | 1.016,9 | 1.180,2 | 1.716,6 | 3.207,4 | 5.268,7 | 6.458,0 | 10.414,1 | 22.306,4 |

Darlehen

Bewilligungen in Mio. EUR

| Bundesland | 2013 | 2014 | 2015 | 2016 | 2017 | 2018 | 2019 | 2020 | 2021 | 2022 |
|---------------------------------|-----------------|-----------------|-----------------|-----------------|-----------------|-----------------|-----------------|-----------------|-----------------|-----------------|
| Baden-Württemberg | 3.212,7 | 2.992,6 | 3.440,1 | 4.001,2 | 3.800,4 | 3.408,6 | 4.115,6 | 7.042,7 | 7.382,0 | 5.653,6 |
| Bayern | 2.754,4 | 2.432,8 | 2.692,2 | 4.077,3 | 3.719,7 | 3.190,5 | 3.510,2 | 6.771,0 | 6.750,6 | 4.177,9 |
| Berlin | 963,6 | 957,6 | 1.486,4 | 1.687,8 | 1.303,3 | 1.455,5 | 2.112,1 | 2.081,3 | 2.969,8 | 2.262,1 |
| Brandenburg | 759,5 | 465,3 | 759,5 | 655,8 | 600,1 | 482,3 | 571,6 | 917,6 | 1.079,6 | 709,9 |
| Bremen | 115,3 | 114,3 | 138,5 | 159,2 | 164,0 | 138,4 | 218,4 | 259,2 | 285,2 | 247,7 |
| Hamburg | 613,9 | 650,4 | 789,6 | 1.197,1 | 1.040,9 | 941,2 | 919,7 | 1.157,9 | 1.419,3 | 982,4 |
| Hessen | 1.227,6 | 1.116,0 | 1.468,9 | 1.500,3 | 1.462,9 | 1.300,2 | 1.239,8 | 2.260,4 | 2.769,6 | 1.365,2 |
| Mecklenburg-Vorpommern | 231,0 | 243,6 | 288,4 | 307,9 | 302,1 | 272,7 | 187,4 | 496,9 | 418,6 | 229,5 |
| Niedersachsen | 1.558,0 | 1.468,2 | 1.678,0 | 2.052,3 | 2.018,2 | 1.578,3 | 1.676,7 | 3.982,6 | 3.591,3 | 2.668,6 |
| Nordrhein-Westfalen | 3.698,5 | 3.541,9 | 3.904,0 | 4.961,9 | 4.656,1 | 4.100,1 | 4.266,3 | 7.026,0 | 7.184,2 | 6.144,4 |
| Rheinland-Pfalz | 704,5 | 657,7 | 767,4 | 927,2 | 902,3 | 780,7 | 970,0 | 1.609,6 | 1.538,2 | 987,8 |
| Saarland | 130,6 | 129,3 | 128,6 | 175,2 | 146,8 | 121,9 | 123,0 | 275,8 | 316,1 | 235,9 |
| Sachsen | 635,3 | 582,9 | 750,6 | 774,2 | 799,2 | 657,9 | 801,7 | 1.022,7 | 1.051,3 | 707,5 |
| Sachsen-Anhalt | 271,6 | 238,4 | 278,5 | 303,1 | 250,0 | 227,1 | 213,3 | 461,9 | 466,8 | 363,8 |
| Schleswig-Holstein | 912,3 | 920,3 | 1.016,5 | 1.188,4 | 1.131,6 | 1.199,5 | 1.084,0 | 1.754,6 | 1.980,9 | 1.462,7 |
| Thüringen | 270,6 | 225,1 | 242,7 | 284,0 | 223,6 | 193,5 | 210,1 | 380,1 | 406,7 | 245,8 |
| Bundesrepublik Deutschl. | 18.059,4 | 16.736,4 | 19.829,9 | 24.252,9 | 22.521,2 | 20.048,4 | 22.219,9 | 37.500,3 | 39.610,2 | 28.444,8 |

Globaldarlehen an Geschäftsbanken

Bewilligungen in Mio. EUR

| | 2013 | 2014 | 2015 | 2016 | 2017 | 2018 | 2019 | 2020 | 2021 | 2022 |
|---------------------------------|-------------|-------------|-------------|--------------|-------------|-------------|--------------|-------------|-------------|--------------|
| Bundesrepublik Deutschl. | 85,0 | 15,0 | 60,0 | 125,0 | 70,0 | 77,5 | 155,0 | 95,0 | 65,0 | 105,0 |

Bürgschaften und Haftungsfreistellungen

Bewilligungen in Mio. EUR

| Bundesland | 2013 | 2014 | 2015 | 2016 | 2017 | 2018 | 2019 | 2020 | 2021 | 2022 |
|---------------------------------|-------------|-------------|-------------|-------------|-------------|------------|-------------|------------|-------------|------------|
| Baden-Württemberg | 0,0 | 0,0 | 0,0 | 0,0 | 0,0 | 0,0 | 0,0 | 0,0 | 0,0 | 0,0 |
| Bayern | 0,0 | 0,0 | 0,0 | 0,0 | 0,0 | 0,0 | 0,0 | 0,0 | 0,0 | 0,0 |
| Berlin | 0,0 | 31,9 | 23,0 | 25,0 | 33,0 | 3,7 | 52,5 | 0,0 | 10,6 | 3,6 |
| Brandenburg | 0,0 | 0,0 | 0,0 | 0,0 | 0,0 | 2,2 | 0,0 | 0,0 | 0,0 | 0,0 |
| Bremen | 0,0 | 0,0 | 0,0 | 0,0 | 0,0 | 0,0 | 0,0 | 0,0 | 0,0 | 0,0 |
| Hamburg | 0,0 | 0,0 | 1,0 | 0,0 | 0,0 | 0,0 | 0,0 | 0,0 | 0,0 | 0,0 |
| Hessen | 0,0 | 0,0 | 0,0 | 0,0 | 0,0 | 0,0 | 0,0 | 0,0 | 0,0 | 0,0 |
| Mecklenburg-Vorpommern | 0,0 | 0,0 | 0,0 | 0,0 | 0,0 | 0,0 | 0,0 | 0,0 | 0,0 | 0,0 |
| Niedersachsen | 0,0 | 0,1 | 0,0 | 0,2 | 0,0 | 0,4 | 0,0 | 0,0 | 0,0 | 0,0 |
| Nordrhein-Westfalen | 0,0 | 0,0 | 0,0 | 0,0 | 0,0 | 0,0 | 0,2 | 0,0 | 0,0 | 0,0 |
| Rheinland-Pfalz | 12,5 | 0,0 | 0,0 | 0,0 | 0,0 | 0,0 | 0,0 | 0,0 | 0,0 | 0,0 |
| Saarland | 0,0 | 0,0 | 0,0 | 0,0 | 0,0 | 0,0 | 0,0 | 0,0 | 0,0 | 0,0 |
| Sachsen | 0,0 | 0,0 | 0,0 | 0,0 | 0,0 | 0,0 | 0,0 | 0,0 | 0,0 | 0,0 |
| Sachsen-Anhalt | 4,1 | 0,4 | 0,0 | 0,2 | 0,0 | 0,0 | 0,0 | 0,0 | 0,0 | 0,0 |
| Schleswig-Holstein | 2,2 | 0,0 | 0,0 | 0,0 | 0,0 | 0,0 | 0,0 | 0,0 | 0,0 | 0,0 |
| Thüringen | 0,0 | 0,0 | 0,0 | 0,0 | 0,0 | 0,0 | 0,0 | 0,0 | 0,0 | 0,0 |
| Bundesrepublik Deutschl. | 18,8 | 32,4 | 24,0 | 25,4 | 33,0 | 6,3 | 52,7 | 0,0 | 10,6 | 3,6 |

5 Förderung der Landwirtschaft

Zuschüsse

Bewilligungen in Mio. EUR

| Bundesland | 2013 | 2014 | 2015 | 2016 | 2017 | 2018 | 2019 | 2020 | 2021 | 2022 |
|---------------------------------|--------------|--------------|--------------|--------------|--------------|--------------|--------------|--------------|--------------|--------------|
| Baden-Württemberg | 0,0 | 0,0 | 0,0 | 0,0 | 0,1 | 0,0 | 0,3 | 1,1 | 1,2 | 0,5 |
| Bayern | 0,0 | 0,0 | 0,0 | 0,0 | 0,4 | 0,1 | 1,4 | 3,2 | 2,4 | 0,0 |
| Berlin | 0,0 | 0,0 | 0,0 | 0,0 | 0,0 | 0,0 | 0,0 | 0,0 | 0,0 | 0,0 |
| Brandenburg | 39,9 | 0,4 | 12,9 | 38,8 | 13,4 | 36,2 | 88,6 | 29,5 | 26,5 | 25,3 |
| Bremen | 0,0 | 0,0 | 0,0 | 0,0 | 0,0 | 0,0 | 0,0 | 0,0 | 0,0 | 0,0 |
| Hamburg | 0,0 | 0,0 | 0,0 | 0,0 | 0,0 | 0,0 | 0,0 | 0,0 | 0,0 | 0,0 |
| Hessen | 277,8 | 274,5 | 275,9 | 290,3 | 298,5 | 308,3 | 325,4 | 339,3 | 366,2 | 356,1 |
| Mecklenburg-Vorpommern | 0,0 | 0,0 | 0,0 | 0,0 | 0,0 | 0,0 | 0,5 | 0,9 | 0,5 | 0,0 |
| Niedersachsen | 0,0 | 0,0 | 0,0 | 0,0 | 0,2 | 0,1 | 2,3 | 4,8 | 2,7 | 0,0 |
| Nordrhein-Westfalen | 0,0 | 0,0 | 0,0 | 0,0 | 0,2 | 0,0 | 0,8 | 2,2 | 0,9 | 0,0 |
| Rheinland-Pfalz | 0,0 | 0,0 | 0,0 | 0,0 | 0,0 | 0,0 | 0,2 | 0,7 | 0,2 | 0,0 |
| Saarland | 0,0 | 0,0 | 0,0 | 0,0 | 0,0 | 0,0 | 0,0 | 0,0 | 0,0 | 0,0 |
| Sachsen | 25,3 | 30,5 | 1,7 | 0,0 | 0,2 | 0,2 | 0,1 | 0,2 | 0,1 | 6,3 |
| Sachsen-Anhalt | 0,0 | 0,0 | 0,0 | 0,0 | 0,0 | 0,0 | 0,3 | 0,7 | 0,5 | 0,0 |
| Schleswig-Holstein | 0,0 | 0,0 | 0,0 | 0,0 | 0,0 | 0,0 | 0,7 | 1,2 | 0,7 | 0,0 |
| Thüringen | 20,1 | 0,1 | 17,9 | 25,0 | 24,1 | 26,5 | 28,2 | 5,0 | 26,6 | 30,9 |
| Bundesrepublik Deutschl. | 363,1 | 305,5 | 308,4 | 354,1 | 337,1 | 371,4 | 448,8 | 388,8 | 428,5 | 419,1 |

Darlehen

Bewilligungen in Mio. EUR

| Bundesland | 2013 | 2014 | 2015 | 2016 | 2017 | 2018 | 2019 | 2020 | 2021 | 2022 |
|---------------------------------|----------------|----------------|----------------|----------------|----------------|----------------|----------------|----------------|----------------|----------------|
| Baden-Württemberg | 200,4 | 193,1 | 253,5 | 195,8 | 190,3 | 250,0 | 208,3 | 183,6 | 224,9 | 169,8 |
| Bayern | 447,1 | 428,6 | 527,8 | 376,9 | 352,3 | 352,2 | 328,8 | 335,4 | 517,8 | 283,5 |
| Berlin | 2,3 | 0,9 | 4,1 | 2,7 | 0,8 | 1,0 | 0,5 | 1,5 | 0,0 | 0,0 |
| Brandenburg | 163,8 | 212,4 | 191,7 | 179,4 | 152,4 | 127,4 | 176,9 | 146,3 | 182,9 | 239,9 |
| Bremen | 1,2 | 2,0 | 1,8 | 1,6 | 1,1 | 0,4 | 1,2 | 0,6 | 0,9 | 1,0 |
| Hamburg | 10,9 | 2,6 | 2,6 | 3,2 | 2,2 | 2,7 | 3,3 | 0,9 | 2,5 | 1,8 |
| Hessen | 61,6 | 41,8 | 74,3 | 50,6 | 43,2 | 50,9 | 38,6 | 46,8 | 48,3 | 51,1 |
| Mecklenburg-Vorpommern | 237,2 | 220,5 | 238,6 | 206,6 | 228,5 | 179,5 | 208,9 | 176,6 | 140,7 | 189,7 |
| Niedersachsen | 757,9 | 732,9 | 782,1 | 521,8 | 520,9 | 505,7 | 551,1 | 561,5 | 627,6 | 495,4 |
| Nordrhein-Westfalen | 350,4 | 317,3 | 372,1 | 255,9 | 219,5 | 228,0 | 205,5 | 236,7 | 233,1 | 193,7 |
| Rheinland-Pfalz | 67,5 | 51,4 | 79,0 | 65,6 | 55,2 | 55,6 | 61,4 | 66,1 | 51,7 | 46,4 |
| Saarland | 3,4 | 4,0 | 3,5 | 4,2 | 3,8 | 6,7 | 4,1 | 6,1 | 2,1 | 2,2 |
| Sachsen | 103,4 | 120,5 | 114,8 | 116,0 | 102,0 | 98,4 | 98,2 | 79,4 | 67,5 | 95,8 |
| Sachsen-Anhalt | 191,1 | 205,2 | 254,3 | 229,7 | 160,3 | 165,5 | 160,3 | 126,4 | 149,2 | 143,4 |
| Schleswig-Holstein | 192,3 | 189,9 | 220,0 | 150,7 | 149,6 | 141,6 | 168,7 | 140,9 | 164,2 | 177,1 |
| Thüringen | 99,3 | 97,3 | 98,2 | 67,7 | 57,5 | 75,1 | 70,0 | 55,2 | 69,6 | 75,5 |
| Bundesrepublik Deutschl. | 2.889,8 | 2.820,4 | 3.218,4 | 2.428,4 | 2.239,6 | 2.240,7 | 2.285,8 | 2.164,0 | 2.483,0 | 2.166,3 |

Globaldarlehen an Geschäftsbanken

Bewilligungen in Mio. EUR

| | 2013 | 2014 | 2015 | 2016 | 2017 | 2018 | 2019 | 2020 | 2021 | 2022 |
|---------------------------------|------------|------------|------------|------------|------------|------------|------------|------------|------------|------------|
| Bundesrepublik Deutschl. | 0,0 | 0,0 | 0,0 | 0,0 | 0,0 | 0,0 | 0,0 | 0,0 | 0,0 | 0,0 |

Bürgschaften und Haftungsfreistellungen

Bewilligungen in Mio. EUR

| Bundesland | 2013 | 2014 | 2015 | 2016 | 2017 | 2018 | 2019 | 2020 | 2021 | 2022 |
|---------------------------------|-------------|------------|------------|------------|------------|------------|------------|-------------|-------------|------------|
| Baden-Württemberg | 0,0 | 0,0 | 0,0 | 0,0 | 0,0 | 0,0 | 0,0 | 2,0 | 0,3 | 0,0 |
| Bayern | 0,0 | 0,0 | 0,0 | 0,0 | 0,0 | 0,0 | 0,0 | 0,8 | 0,3 | 0,0 |
| Berlin | 0,0 | 0,0 | 0,0 | 0,0 | 0,0 | 0,0 | 0,0 | 0,0 | 0,0 | 0,0 |
| Brandenburg | 0,0 | 0,0 | 0,0 | 0,1 | 0,5 | 0,0 | 0,0 | 0,0 | 0,2 | 0,0 |
| Bremen | 0,0 | 0,0 | 0,0 | 0,0 | 0,0 | 0,0 | 0,0 | 0,4 | 0,0 | 0,0 |
| Hamburg | 0,0 | 0,0 | 0,0 | 0,0 | 0,0 | 0,0 | 0,0 | 0,0 | 0,0 | 0,0 |
| Hessen | 0,0 | 0,0 | 0,0 | 0,0 | 0,0 | 0,0 | 0,0 | 1,0 | 0,0 | 0,0 |
| Mecklenburg-Vorpommern | 0,0 | 0,0 | 0,0 | 0,0 | 0,0 | 0,0 | 0,0 | 0,2 | 1,4 | 0,0 |
| Niedersachsen | 0,0 | 0,0 | 0,0 | 0,0 | 0,0 | 0,0 | 0,0 | 8,3 | 3,6 | 0,0 |
| Nordrhein-Westfalen | 0,0 | 0,0 | 0,0 | 0,0 | 0,0 | 0,0 | 0,0 | 6,9 | 3,3 | 0,0 |
| Rheinland-Pfalz | 0,0 | 0,0 | 0,0 | 0,0 | 0,0 | 0,0 | 0,0 | 3,4 | 0,6 | 0,0 |
| Saarland | 0,0 | 0,0 | 0,0 | 0,0 | 0,0 | 0,0 | 0,0 | 0,0 | 0,0 | 0,0 |
| Sachsen | 0,0 | 0,0 | 0,0 | 0,0 | 0,0 | 0,0 | 0,0 | 3,0 | 0,2 | 0,0 |
| Sachsen-Anhalt | 0,0 | 0,0 | 0,1 | 0,4 | 0,0 | 0,0 | 0,0 | 0,5 | 1,8 | 0,0 |
| Schleswig-Holstein | 10,9 | 0,8 | 1,1 | 1,2 | 0,4 | 0,3 | 0,6 | 0,5 | 2,7 | 0,2 |
| Thüringen | 0,0 | 0,0 | 0,0 | 0,0 | 0,5 | 0,0 | 0,0 | 1,1 | 1,2 | 0,0 |
| Bundesrepublik Deutschl. | 10,9 | 0,8 | 1,2 | 1,7 | 1,4 | 0,3 | 0,6 | 28,1 | 15,6 | 0,2 |

6 Sonstige Förderung

Zuschüsse

Bewilligungen in Mio. EUR

| Bundesland | 2013 | 2014 | 2015 | 2016 | 2017 | 2018 | 2019 | 2020 | 2021 | 2022 |
|---------------------------------|----------------|----------------|----------------|----------------|----------------|----------------|----------------|----------------|----------------|----------------|
| Baden-Württemberg | 948,7 | 1.122,1 | 1.145,6 | 1.067,7 | 1.079,2 | 1.153,9 | 1.210,1 | 1.349,5 | 1.458,4 | 1.817,8 |
| Bayern | 0,0 | 0,0 | 0,0 | 0,0 | 0,0 | 0,0 | 0,1 | 0,1 | 0,1 | 0,0 |
| Berlin | 0,0 | 0,0 | 0,0 | 0,0 | 0,0 | 0,0 | 0,0 | 0,0 | 0,0 | 8,5 |
| Brandenburg | 0,0 | 53,2 | 92,4 | 30,7 | 66,6 | 73,6 | 60,2 | 34,7 | 51,5 | 64,5 |
| Bremen | 0,3 | 0,2 | 0,3 | 0,5 | 0,5 | 0,2 | 0,0 | 0,0 | 1,2 | 1,2 |
| Hamburg | 0,6 | 0,4 | 0,6 | 0,6 | 0,9 | 0,7 | 0,3 | 0,2 | 1,0 | 1,4 |
| Hessen | 0,0 | 0,0 | 0,0 | 0,0 | 1,0 | 14,3 | 17,4 | 33,8 | 123,4 | 142,7 |
| Mecklenburg-Vorpommern | 37,9 | 26,8 | 22,0 | 28,4 | 72,2 | 88,2 | 3,3 | 4,2 | 4,0 | 19,2 |
| Niedersachsen | 19,5 | 20,2 | 20,0 | 25,9 | 31,0 | 42,2 | 47,4 | 78,0 | 180,2 | 132,4 |
| Nordrhein-Westfalen | 0,0 | 0,0 | 0,0 | 0,0 | 0,0 | 0,0 | 0,0 | 0,0 | 0,0 | 0,0 |
| Rheinland-Pfalz | 0,0 | 0,0 | 0,0 | 0,0 | 0,0 | 0,0 | 0,0 | 0,0 | 0,0 | 0,0 |
| Saarland | 0,0 | 0,0 | 0,0 | 0,0 | 0,0 | 0,0 | 0,0 | 0,0 | 0,0 | 0,0 |
| Sachsen | 4,5 | 1,6 | 1,7 | 8,5 | 45,7 | 94,2 | 129,2 | 145,9 | 183,7 | 291,1 |
| Sachsen-Anhalt | 0,0 | 3,5 | 3,1 | 3,6 | 3,3 | 3,3 | 3,1 | 1,4 | 1,9 | 0,7 |
| Schleswig-Holstein | 21,2 | 6,0 | 138,8 | 64,0 | 152,5 | 116,2 | 60,7 | 69,9 | 61,5 | 144,1 |
| Thüringen | 38,4 | 24,4 | 5,2 | 35,1 | 38,0 | 47,7 | 35,8 | 17,0 | 98,9 | 54,3 |
| Bundesrepublik Deutschl. | 1.071,1 | 1.258,4 | 1.429,7 | 1.265,0 | 1.490,9 | 1.634,5 | 1.567,6 | 1.734,7 | 2.165,8 | 2.677,9 |

Darlehen

Bewilligungen in Mio. EUR

| Bundesland | 2013 | 2014 | 2015 | 2016 | 2017 | 2018 | 2019 | 2020 | 2021 | 2022 |
|---------------------------------|----------------|----------------|----------------|----------------|-------------|----------------|----------------|----------------|----------------|--------------|
| Baden-Württemberg | 286,7 | 291,3 | 306,0 | 266,9 | 1,3 | 230,8 | 219,2 | 270,4 | 225,6 | 1,6 |
| Bayern | 423,4 | 392,9 | 395,0 | 340,2 | 21,5 | 315,9 | 285,8 | 371,6 | 348,3 | 36,7 |
| Berlin | 164,9 | 177,2 | 182,2 | 163,2 | 0,4 | 145,0 | 125,6 | 182,0 | 148,3 | 0,0 |
| Brandenburg | 49,2 | 48,3 | 52,7 | 44,9 | 1,6 | 37,4 | 43,6 | 54,8 | 46,1 | 4,6 |
| Bremen | 39,6 | 40,5 | 41,1 | 36,0 | 0,1 | 30,5 | 28,3 | 34,7 | 31,9 | 10,0 |
| Hamburg | 77,5 | 81,9 | 87,6 | 80,9 | 0,6 | 78,0 | 68,1 | 82,8 | 74,8 | 0,9 |
| Hessen | 239,0 | 235,7 | 233,4 | 203,0 | 1,7 | 190,8 | 176,2 | 249,7 | 211,2 | 0,2 |
| Mecklenburg-Vorpommern | 48,3 | 48,0 | 50,2 | 43,9 | 1,5 | 38,8 | 36,6 | 48,8 | 36,9 | 1,7 |
| Niedersachsen | 287,3 | 256,7 | 278,0 | 254,5 | 18,4 | 235,3 | 211,7 | 254,9 | 204,2 | 35,5 |
| Nordrhein-Westfalen | 1.154,9 | 1.113,7 | 1.204,1 | 653,1 | 12,8 | 514,0 | 463,1 | 597,8 | 472,7 | 5,1 |
| Rheinland-Pfalz | 120,9 | 110,9 | 109,6 | 91,4 | 4,6 | 82,1 | 73,5 | 100,7 | 72,7 | 2,4 |
| Saarland | 22,3 | 20,2 | 21,7 | 20,6 | 0,1 | 18,1 | 17,7 | 20,6 | 18,4 | 0,3 |
| Sachsen | 141,5 | 137,5 | 133,5 | 129,6 | 2,9 | 103,7 | 94,3 | 117,1 | 91,5 | 0,5 |
| Sachsen-Anhalt | 79,1 | 70,0 | 61,3 | 54,6 | 3,1 | 46,5 | 44,3 | 59,7 | 48,1 | 0,3 |
| Schleswig-Holstein | 74,7 | 72,9 | 75,3 | 73,2 | 16,5 | 70,2 | 64,0 | 69,7 | 63,0 | 9,0 |
| Thüringen | 63,0 | 58,8 | 62,7 | 52,4 | 6,4 | 46,7 | 49,3 | 112,4 | 125,0 | 11,0 |
| Bundesrepublik Deutschl. | 3.272,3 | 3.156,5 | 3.294,4 | 2.508,4 | 93,5 | 2.183,8 | 2.001,3 | 2.627,7 | 2.218,7 | 119,8 |

Globaldarlehen an Geschäftsbanken

Bewilligungen in Mio. EUR

| | 2013 | 2014 | 2015 | 2016 | 2017 | 2018 | 2019 | 2020 | 2021 | 2022 |
|---------------------------------|------------|------------|------------|------------|--------------|------------|------------|------------|------------|------------|
| Bundesrepublik Deutschl. | 0,0 | 0,0 | 0,0 | 0,0 | 925,1 | 0,0 | 0,0 | 0,0 | 0,0 | 0,0 |

Bürgschaften und Haftungsfreistellungen

Bewilligungen in Mio. EUR

| Bundesland | 2013 | 2014 | 2015 | 2016 | 2017 | 2018 | 2019 | 2020 | 2021 | 2022 |
|---------------------------------|------------|------------|------------|------------|------------|------------|------------|------------|------------|------------|
| Baden-Württemberg | 0,0 | 0,0 | 0,0 | 0,0 | 0,0 | 0,0 | 0,0 | 0,0 | 0,0 | 0,0 |
| Bayern | 0,0 | 0,0 | 0,0 | 0,0 | 0,0 | 0,0 | 0,0 | 0,0 | 0,0 | 0,0 |
| Berlin | 0,0 | 0,0 | 0,0 | 0,0 | 0,0 | 0,0 | 0,0 | 0,0 | 0,0 | 0,0 |
| Brandenburg | 0,0 | 0,0 | 0,0 | 0,0 | 0,0 | 0,0 | 0,0 | 0,0 | 0,0 | 0,0 |
| Bremen | 0,0 | 0,0 | 0,0 | 0,0 | 0,0 | 0,0 | 0,0 | 0,0 | 0,0 | 0,0 |
| Hamburg | 0,0 | 0,0 | 0,0 | 0,0 | 0,0 | 0,0 | 0,0 | 0,0 | 0,0 | 0,0 |
| Hessen | 0,0 | 0,0 | 0,0 | 0,0 | 0,0 | 0,0 | 0,0 | 0,0 | 0,0 | 0,0 |
| Mecklenburg-Vorpommern | 0,0 | 0,0 | 0,0 | 0,0 | 0,0 | 0,0 | 0,0 | 0,0 | 0,0 | 0,0 |
| Niedersachsen | 0,0 | 0,0 | 0,0 | 0,0 | 0,0 | 0,0 | 0,0 | 0,4 | 0,0 | 0,0 |
| Nordrhein-Westfalen | 0,0 | 0,0 | 0,0 | 0,0 | 0,0 | 0,0 | 0,0 | 0,0 | 0,0 | 0,0 |
| Rheinland-Pfalz | 0,0 | 0,0 | 0,0 | 0,0 | 0,0 | 0,0 | 0,0 | 0,0 | 0,0 | 0,0 |
| Saarland | 0,0 | 0,0 | 0,0 | 0,0 | 0,0 | 0,0 | 0,0 | 0,0 | 0,0 | 0,0 |
| Sachsen | 0,0 | 0,0 | 0,0 | 0,0 | 0,0 | 0,0 | 0,0 | 0,0 | 0,0 | 0,0 |
| Sachsen-Anhalt | 0,0 | 0,0 | 0,0 | 0,0 | 0,0 | 0,0 | 0,0 | 0,0 | 0,0 | 0,0 |
| Schleswig-Holstein | 0,0 | 0,0 | 0,0 | 0,0 | 0,0 | 0,0 | 0,0 | 0,0 | 0,1 | 0,0 |
| Thüringen | 0,0 | 0,0 | 0,0 | 0,0 | 0,0 | 0,0 | 0,0 | 0,0 | 0,0 | 0,0 |
| Bundesrepublik Deutschl. | 0,0 | 0,0 | 0,0 | 0,0 | 0,0 | 0,0 | 0,0 | 0,4 | 0,1 | 0,0 |

7 Zuschüsse als Corona-Hilfen und infolge des Ukrainekriegs

Anteil vom Gesamtzuschussvolumen

Gewerbliche Förderung

Bewilligungen in Mio. EUR

| 2022 | Zuschüsse als Corona-Hilfen der Länder | Zuschüsse als Corona-Hilfen des Bundes | Zuschüsse infolge des Ukrainekriegs |
|---|--|--|-------------------------------------|
| Förderbanken gesamt | 1.839,0 | 7.497,7 | 4,4 |
| Anteil an der gesamten gewerblichen Förderung (Zuschüsse/Volumen) | 13,9% | 56,8% | 0,03% |

Kommunale Förderung

Bewilligungen in Mio. EUR

| 2022 | Zuschüsse als Corona-Hilfen der Länder | Zuschüsse als Corona-Hilfen des Bundes | Zuschüsse infolge des Ukrainekriegs |
|---|--|--|-------------------------------------|
| Förderbanken gesamt | 473,0 | 0,2 | 0,0 |
| Anteil an der gesamten kommunalen Förderung (Zuschüsse/Volumen) | 12,9% | 0,01% | 0% |

Förderung des Wohnungs- und Städtebaus

Bewilligungen in Mio. EUR

| 2022 | Zuschüsse als Corona-Hilfen der Länder | Zuschüsse als Corona-Hilfen des Bundes | Zuschüsse infolge des Ukrainekriegs |
|---|--|--|-------------------------------------|
| Förderbanken gesamt | 45,6 | 7,6 | 0,2 |
| Anteil an der gesamten WoBau/StäBau-Förderung (Zuschüsse/Volumen) | 0,2% | 0,03% | 0,001% |

Landwirtschaftliche Förderung

Bewilligungen in Mio. EUR

| 2022 | Zuschüsse als Corona-Hilfen der Länder | Zuschüsse als Corona-Hilfen des Bundes | Zuschüsse infolge des Ukrainekriegs |
|---|--|--|-------------------------------------|
| Förderbanken gesamt | 0,0 | 0,0 | 1,3 |
| Anteil an der gesamten landwirtschaftl. Förderung (Zuschüsse/Volumen) | 0% | 0% | 0,3% |

Sonstige Förderung

Bewilligungen in Mio. EUR

| 2022 | Zuschüsse als Corona-Hilfen der Länder | Zuschüsse als Corona-Hilfen des Bundes | Zuschüsse infolge des Ukrainekriegs |
|--|--|--|-------------------------------------|
| Förderbanken gesamt | 7,7 | 22,4 | 1,1 |
| Anteil an der gesamten sonstigen Förderung (Zuschüsse/Volumen) | 0,3% | 0,8% | 0,04% |

Einzeldarlehen als Corona-Hilfe oder infolge des Ukrainekriegs 8

Anteil am Gesamtdarlehensvolumen

Gewerbliche Förderung

Bewilligungen in Mio. EUR

| | 2022 | Darlehen als Corona-Hilfen der Länder | Darlehen als Corona-Hilfen des Bundes | Darlehen infolges des Ukrainekriegs |
|---------------------|--|---------------------------------------|---------------------------------------|-------------------------------------|
| Förderbanken gesamt | Einzeldarlehen im Rahmen eigener Programme | 223,7 | 9,7 | 46,6 |
| | Einzeldarlehen im Rahmen der KfW-/LR-Programme | 0 | 4,8 | 0 |

Kommunale Förderung

Bewilligungen in Mio. EUR

| | 2022 | Darlehen als Corona-Hilfen der Länder | Darlehen als Corona-Hilfen des Bundes | Darlehen infolges des Ukrainekriegs |
|---------------------|--|---------------------------------------|---------------------------------------|-------------------------------------|
| Förderbanken gesamt | Einzeldarlehen im Rahmen eigener Programme | 0 | 0 | 82,9 |
| | Einzeldarlehen im Rahmen der KfW-/LR-Programme | 0 | 0 | 0 |

Sonstige Förderung

Bewilligungen in Mio. EUR

| | 2022 | Darlehen als Corona-Hilfen der Länder | Darlehen als Corona-Hilfen des Bundes | Darlehen infolges des Ukrainekriegs |
|---------------------|--|---------------------------------------|---------------------------------------|-------------------------------------|
| Förderbanken gesamt | Einzeldarlehen im Rahmen eigener Programme | 0,5 | 0 | 0 |
| | Einzeldarlehen im Rahmen der KfW-/LR-Programme | 0,1 | 0 | 0 |

9 KfW Bankengruppe: Einzeldarlehen als Corona-Hilfen, infolge des Ukrainekriegs und für die Energieversorgung

Anteil am Gesamtdarlehensvolumen

Gewerbliche Förderung

Bewilligungen in Mio. EUR

| 2022 | Darlehen als Corona-Hilfen | Darlehen infolge Ukrainekrieg und für die Energieversorgung |
|--------|----------------------------|---|
| gesamt | 2.613,2 | 148,4 |

Die KfW Bankengruppe hat in den weiteren Förderbereichen keine Darlehen ausgereicht.

Globaldarlehen (Corona)

Bewilligungen in Mio. EUR

| 2022 | |
|-----------------------|------|
| gewerbliche Förderung | 32,3 |

Landwirtschaftliche Rentenbank: Einzeldarlehen als Corona-Hilfen, infolge des Ukrainekriegs und für die Energieversorgung ¹⁰

Anteil am Gesamtdarlehensvolumen

Gewerbliche Förderung

Bewilligungen in Mio. EUR

| 2022 | Darlehen als Corona-Hilfen | Darlehen infolge Ukrainekrieg und für die Energieversorgung |
|--------|----------------------------|---|
| gesamt | 7,7 | 8,2 |

Die Landwirtschaftliche Rentenbank hat in den weiteren Förderbereichen keine Darlehen ausgereicht.

Förderbanken in Deutschland

1 Landesförderinstitut
Mecklenburg-Vorpommern –
Geschäftsbereich der NORD/LB
→ www.lfi-mv.de

2 Investitionsbank des
Landes Brandenburg
→ www.ilb.de

3 Sächsische Aufbaubank – Förderbank
→ www.sab.sachsen.de

4 Investitionsbank
Schleswig-Holstein (IB.SH)
→ www.ib-sh.de

5 Hamburgische Investitions-
und Förderbank
→ www.ifbhh.de

6 Bremer Aufbau-Bank GmbH
→ www.bab-bremen.de

7 Investitions- und Förderbank
Niedersachsen – NBank
→ www.nbank.de

8 Investitionsbank Berlin
→ www.ibb.de

9 Investitionsbank Sachsen-Anhalt –
Anstalt der NORD/LB
→ www.ib-sachsen-anhalt.de

10 LfA Förderbank Bayern
→ www.lfa.de

11 Bayerische Landesboden-
kreditanstalt
→ www.bayernlabo.de

12 NRW.BANK
→ www.nrwbank.de

13 Investitions- und Strukturbank
Rheinland-Pfalz (ISB)
→ www.isb.rlp.de

14 SIKB Saarländische
Investitionskreditbank AG
→ www.sikb.de

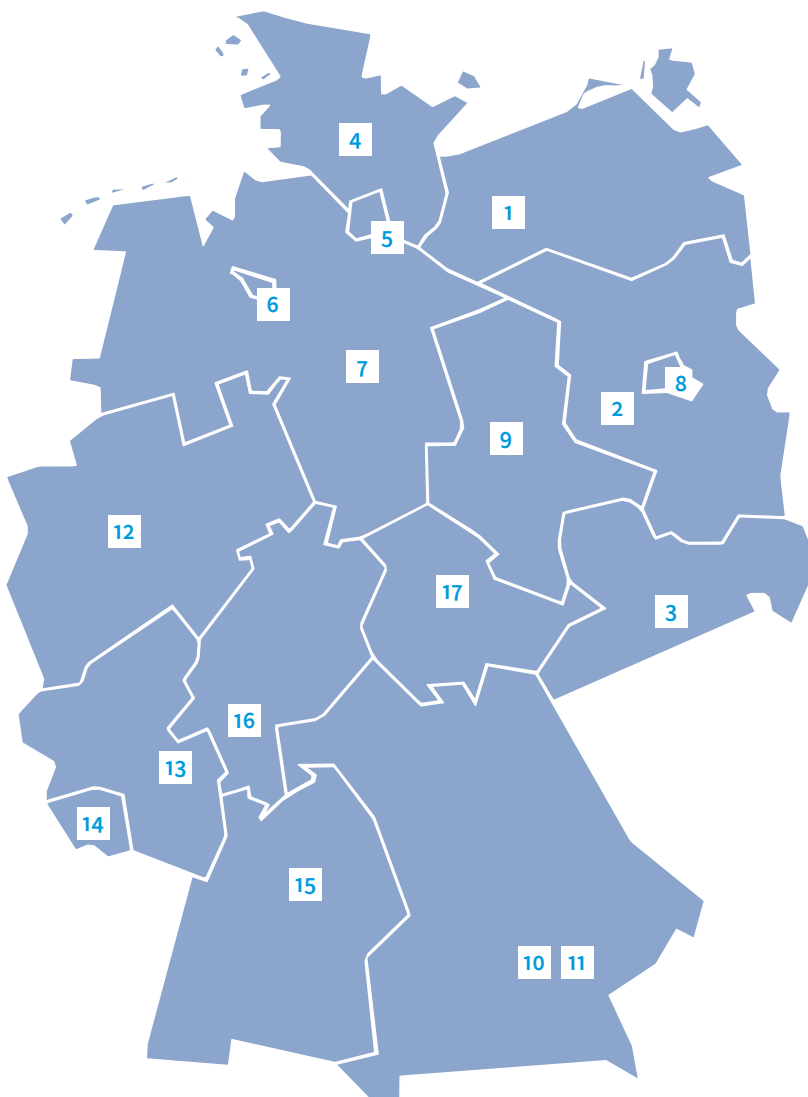
15 L-Bank,
Staatsbank für Baden-Württemberg
→ www.l-bank.de

16 Wirtschafts- und Infrastrukturbank
Hessen – rechtlich unselbstständige Anstalt in
der Landesbank Hessen-Thüringen Girozentrale
→ www.wibank.de

17 Thüringer Aufbaubank
→ www.aufbaubank.de

Förderbanken auf Bundesebene
KfW Bankengruppe
→ www.kfw.de

Landwirtschaftliche Rentenbank
→ www.rentenbank.de



Impressum

Herausgeber:

Bundesverband Öffentlicher Banken Deutschlands, VÖB
Lennéstraße 11, 10785 Berlin

Tel.: (030) 81 92 - 0

E-Mail: presse@voeb.de

www.voeb.de

Redaktion: Claudia Kirscht

Redaktionsschluss: 31. Mai 2023

Layout: VÖB-Service GmbH, Bonn

Foto: Adobe Stock, Fotograf: logoboom

Quellen: Angaben über Fördervolumina: Förderbanken im VÖB



**Bundesverband
Öffentlicher Banken
Deutschlands, VÖB**

Lennéstraße 11
10785 Berlin

Tel.: 030 8192 0

presse@voeb.de

www.voeb.de